ディスクロージャー

DISCLOSURE 2026

2026.09.30
Management Information

信用組合 愛知商銀

ごあいさつ

皆様方には、日頃より当組合に格別のご愛顧お引き立てを賜り、心より厚くお礼申し上げます。

本年も、当組合の現況をより深くご理解頂くため、ミニディスクロージャー誌を作成致しましたので、ご高覧賜りたいと存じます。

当組合の役職員一同は、地域の皆様に真にお役に立てる金融機関を目指してまいりますので、今後ともより一層のご支援とご指導を賜りますようお願い申し上げます。

理事長　大山　舜



愛知商銀の経営情報

損益状況

（単位:百万円）

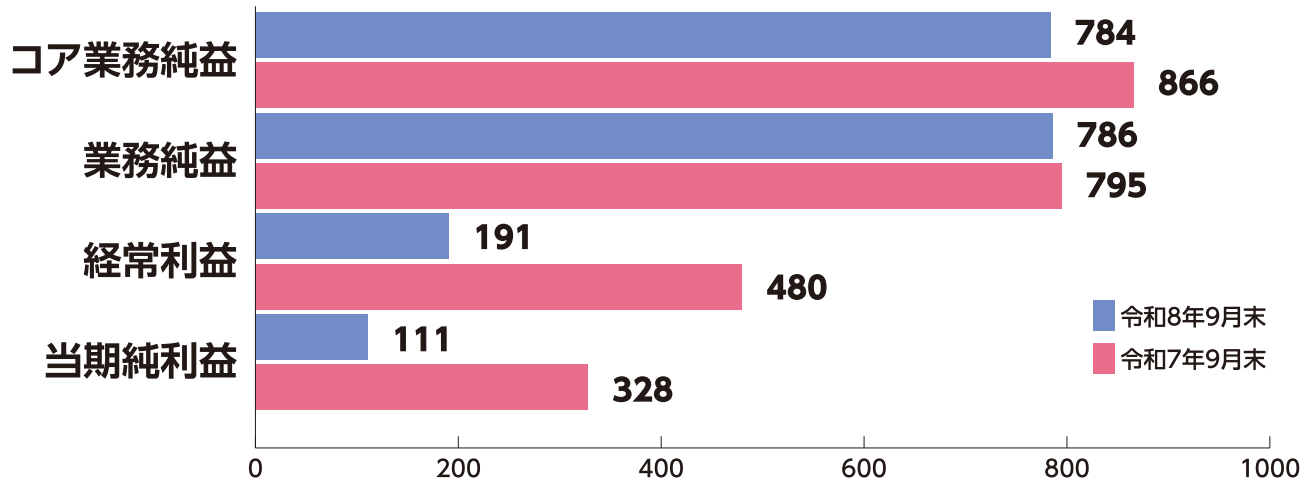

貸出金業種別残高

（単位:百万円）

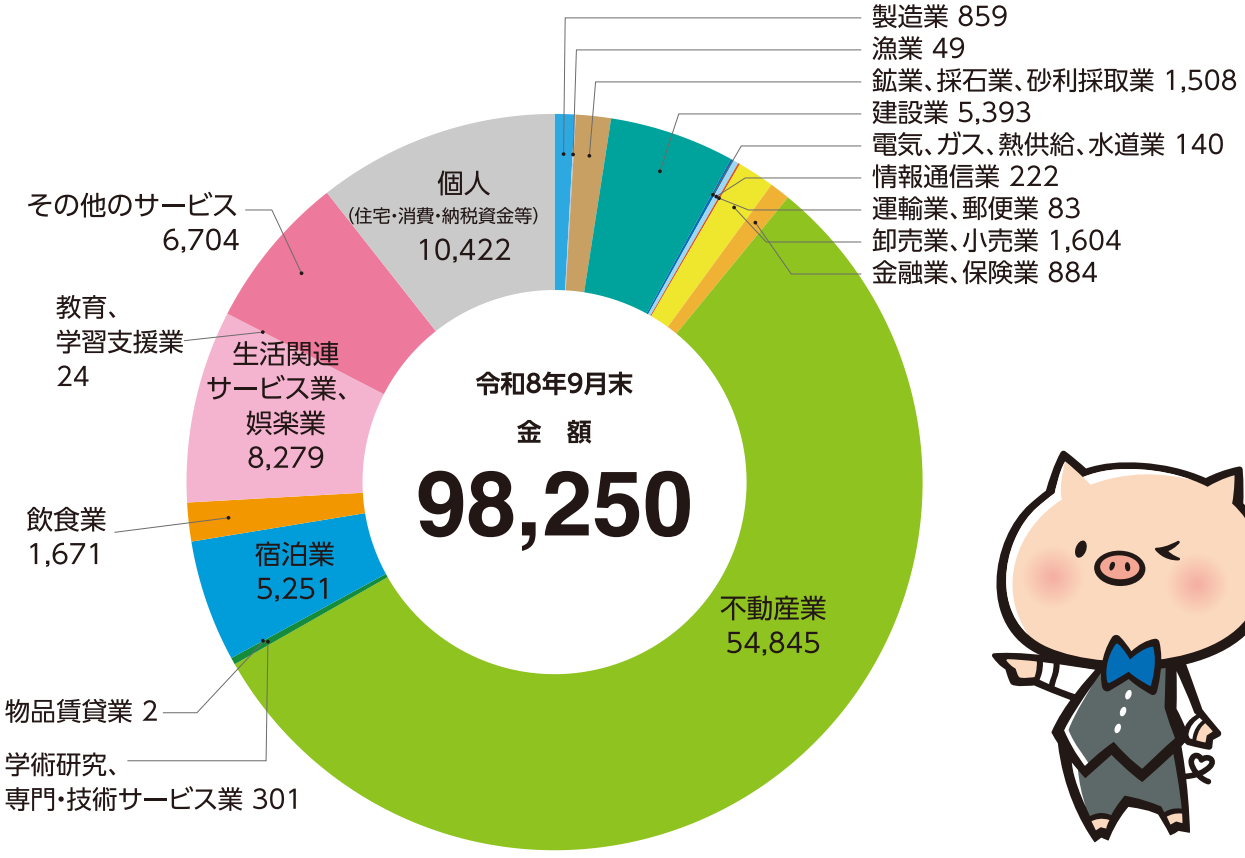

貸借対照表

（単位:百万円）

（資産の部）	令和8年3月末	令和8年9月末
現金	933	1,156
預け金	43,544	31,066
有価証券	2,865	2,626
貸出金	99,128	98,250
その他資産	1,310	711
有形固定資産	3,646	3,838
無形固定資産	15	13
前払年金費用	68	108
繰延税金資産	977	1,005
債務保証見返	420	430
貸倒引当金	△ 1,753	△ 2,347
（うち個別貸倒引当金）	(△1,177)	(△1,795)
資産の部合計	151,159	136,861

（負債の部）	令和8年3月末	令和8年9月末
預金積金	122,486	118,579
借用金	21,000	10,600
その他負債	1,135	1,033
賞与引当金	64	73
役員退職慰労引当金	100	85
偶発損失引当金	4	3
再評価に係る繰延税金負債	55	55
債務保証	420	430
負債の部合計	145,267	130,861
（純資産の部）		
出資金	4,089	4,185
利益剰余金	2,987	3,099
利益準備金	1,941	1,941
その他利益剰余金	1,046	1,158
組合員勘定合計	7,077	7,284
その他有価証券評価差額金	△ 1,116	△ 1,216
土地再評価差額金	△ 68	△ 68
評価・換算差額等合計	△ 1,185	△ 1,284
純資産の部合計	5,892	6,000
負債及び純資産の部合計	151,159	136,861

損益計算書

（単位:百万円）

	令和7年9月末	令和8年9月末
経常収益	1,870	2,059
資金運用収益	1,725	1,920
役務取引等収益	143	133
その他業務収益	2	4
その他経常収益	0	1
経常費用	1,390	1,868
資金調達費用	291	510
役務取引等費用	25	30
その他業務費用	-	21
経費	680	703
その他経常費用	392	602
経常利益	480	191
特別利益	0	0
特別損失	-	9
税引前当期純利益	480	181

	令和7年9月末	令和8年9月末
法人税、住民税及び事業税	146	58
法人税等調整額	4	11
法人税等合計	151	69
当期純利益	328	111
繰越金（当期首残高）	3,077	1,046
当期末処分剰余金	3,406	1,158

自己資本の充実状況

（単位：百万円）

コア資本に係る基礎項目（1）		
普通出資又は非累積的永久優先出資に係る組合員勘定又は会員勘定の額		7,284
うち、出資金及び資本剰余金の額		4,185
うち、利益剰余金の額		3,099
コア資本に係る基礎項目の額に算入される引当金の合計額		551
うち、一般貸倒引当金コア資本算入額		551
コア資本に係る基礎項目の額	（イ）	7,836
コア資本に係る調整項目（2）		
無形固定資産（モーゲージ・サービシング・ライツに係るものを除く。）の額の合計額		10
うち、のれん及びモーゲージ・サービシング・ライツに係るもの以外の額		10
繰延税金資産（一時差異に係るものを除く。）の額		478
前払年金費用の額		77
コア資本に係る調整項目の額	（ロ）	566
自己資本		
自己資本の額（（イ）－（ロ））	（ハ）	7,270
リスク・アセット等（3）		
信用リスク・アセットの額の合計額		85,805
資産（オン・バランス項目）		85,344
オフ・バランス取引等項目		460
オペレーショナル・リスク相当額の合計額を八パーセントで除して得た額		6,873
リスク・アセットの額の合計額	（ニ）	92,679
自己資本比率		
自己資本比率（（ハ）／（ニ））		7.84%

協金法開示債権（リスク管理債権）及び金融再生法開示債権の保全・引当状況

（単位：百万円、％）

区　　分		残高 (A)	担保・保証額 (B)	貸倒引当金 (C)	保全率 (B+C)／(A)	引当率 (C)／(A-B)
破産更生債権及び	令和7年度	1,621	519	1,101	100.00	100.00
これらに準ずる債権	令和8年度	2,387	649	1,737	100.00	100.00
危険債権	令和7年度	1,264	1,172	75	98.69	82.08
	令和8年度	1,129	1,037	57	96.95	62.65
要管理債権	令和7年度	26	13	8	83.39	66.09
	令和8年度	82	33	22	67.80	46.20
三月以上延滞債権	令和7年度	26	13	8	83.39	66.09
	令和8年度	82	33	22	67.80	46.20
小　　計	令和7年度	2,912	1,705	1,185	99.28	98.26
	令和8年度	3,599	1,720	1,818	98.30	96.75
正常債権	令和7年度	96,701				
	令和8年度	95,143				
合　　計	令和7年度	99,613				
	令和8年度	98,742				

愛知商銀について



当組合のあゆみ

1954年12月	金剛信用組合を設立(名古屋市東区)
1955年11月	本店移転(名古屋市中村区椿町2丁目)
1958年 9月	信用組合愛知商銀に名称変更
1960年 7月	岡崎支店を新設
1962年 8月	一宮支店を新設
1964年 5月	本店移転(名古屋市中村区則武1丁目)
1985年 5月	自営オンラインシステム稼働
1989年11月	春日井支店を新設
2002年 2月	信用組合三重商銀(四日市支店・津支店)を事業譲受
2002年10月	熱田支店を柴田支店へ統合、上飯田支店を今池支店へ統合
2004年 1月	瀬戸支店を春日井支店へ統合、豊田支店を岡崎支店へ統合
2006年 5月	SKC(信組共同センター)オンラインシステム加盟
2006年12月	四日市支店を本店営業部へ統合
2019年 5月	本店移転(名古屋市中村区亀島1丁目)
2022年 5月	岡崎支店リニューアルオープン
2025年11月	豊橋支店移転オープン

設　　立	1954年12月27日
預 金 額	1,185億7,934万円
貸 出 金	982億5,001万円
出 資 金	41億8,510万円
組合員数	18,051人
役職員数	122人
店 舗 数	8店舗







トントンくん

元々は貯金箱だったが、お金がいっぱいに貯まった時、ブタの妖精に生まれ変わったトントンくん。
ベストと蝶ネクタイは「お客様第一」の象徴。

プロフィール

- **性 別**
  男の子
- **年 齢**
  妖精になってから一歳
- **現れる時**
  お客様のチカラになれる時
- **得意なこと**
  幸せのタネをお客様と一緒に育てること
- **チャームポイント**
  ハートのしっぽ

愛知商銀のとりくみ





地域清掃

社会貢献活動

信用組合の基本理念であります「地域密着型金融」を実践するため、様々な社会貢献活動に取り組んでおります。





献血



はばたき奨学金授与式

SDGs活動のひとつである、返還不要の奨学金制度「しょうぎんはばたき奨学金」。
令和8年度は16名の方を奨学生とし、奨学金を授与いたしました。



授与式の様子







信用組合 愛知商銀

本店営業部
〒453-0013　愛知県名古屋市中村区亀島一丁目6番18号　052-451-5141

岡崎支店
〒444-0913　愛知県岡崎市葵町4番地10　0564-21-5141

一宮支店
〒491-0862　愛知県一宮市緑3丁目11番14号　0586-72-0256

今池支店
〒464-0850　愛知県名古屋市千種区今池5丁目15番1号　052-732-5426

豊橋支店
〒440-0888　愛知県豊橋市駅前大通3丁目51番1　0532-53-7336

柴田支店
〒457-0807　愛知県名古屋市南区鶴見通5丁目2番9号　052-614-1231

春日井支店
〒486-0851　愛知県春日井市篠木町1丁目23番地　0568-85-3222

津支店
〒514-0035　三重県津市西丸之内11番10号　059-224-1161